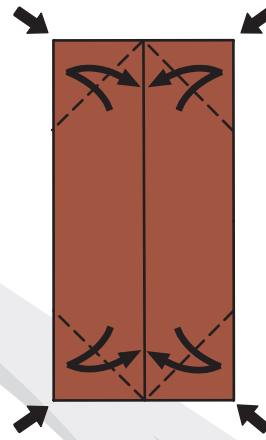
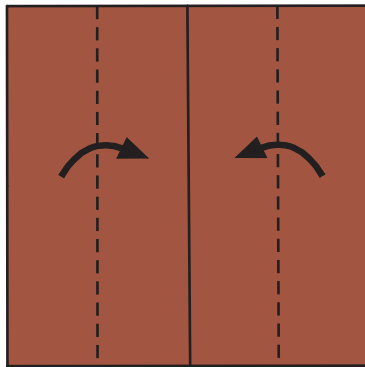



Hase

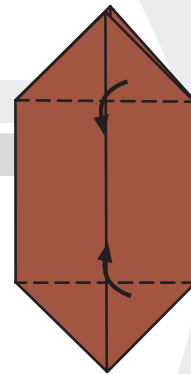
Designer: unbekannt



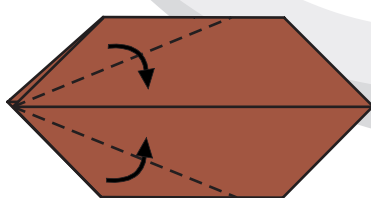
Ecken nach innen falten,
versenken



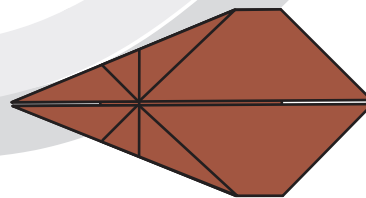
offene Seite vorn



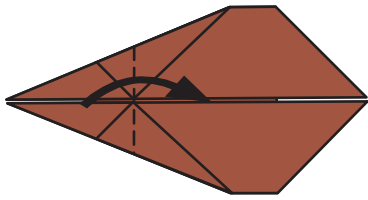
offene Seite hinten



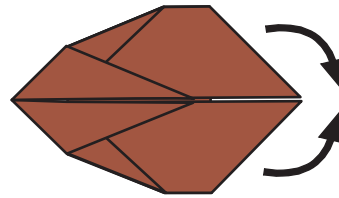
offene Seite vorn



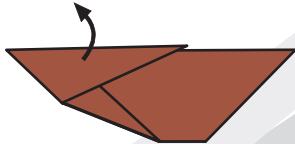
Diese Bastelanleitung erstellt Stephanie Meschke & Claudius Grünberg



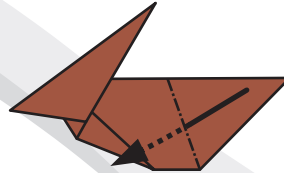
Ohren zurück falten,
Kopf auf der Rückseite
mit nach vorn holen



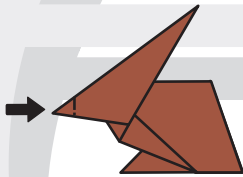
Zusammenklappen



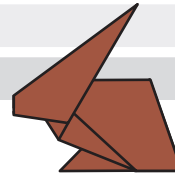
Ohren nach oben ziehen
und die entstandene
Falte platt drücken



Das Hinterteil nach innen falten,
die Spitzen bilden die Füße



Nase nach innen falten



Ohren öffnen und ausformen

