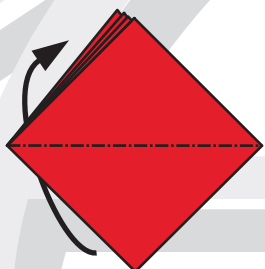
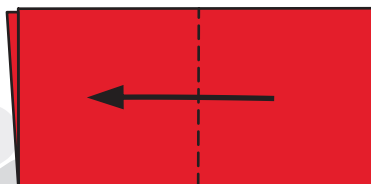
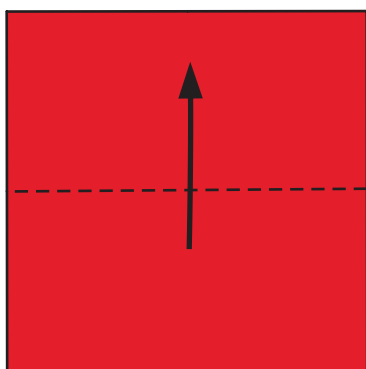


Igel aus einer Serviette


Serviettenfalten: handelsübliche Serviette oder Stoffserviette




Falte die Ecke nach hinten



Ziehe nun die vier Spitzen nach oben, halte dabei mit der anderen Hand die Serviette am Ende fest



Schiebe die beiden Enden ein Stück ineinander um einen besseren Halt zu ermöglichen



Diese Bastelanleitung erstellte Stephanie Meschke & Claudius Grünberg