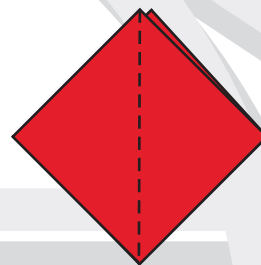
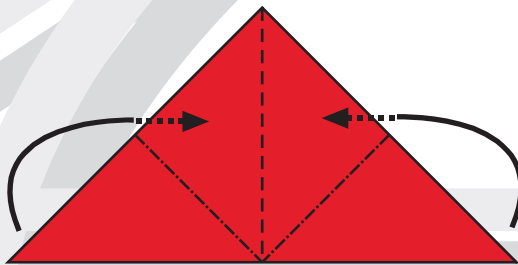
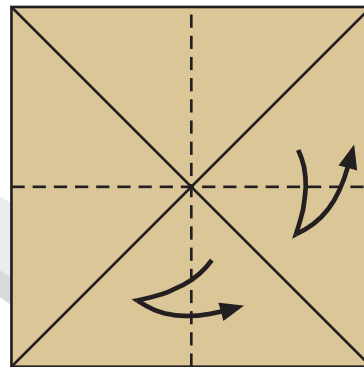
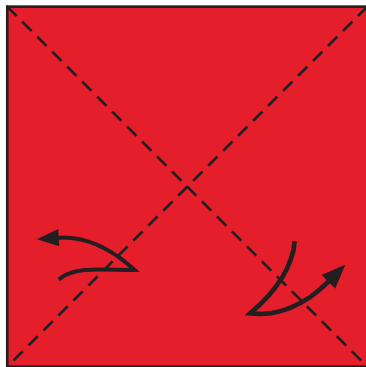


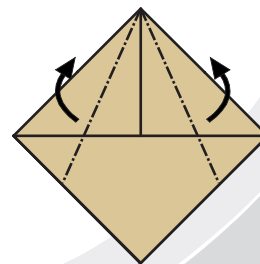
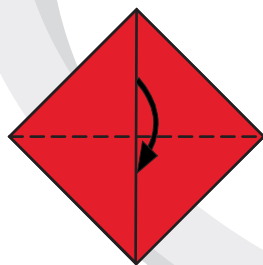
Schachtel

Designer: unbekannt



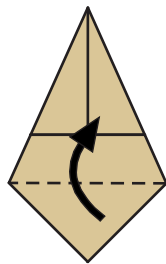
Seiten nach innen falten
(versenken)

zusammengeschobenes Quadrat,
oben ist die offene Seite



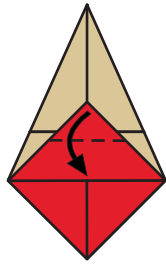
Vorder- und Rückseite
nach unten falten

Vorder- und Rückseite
nach hinten rein falten



auf der Rückseite wiederholen

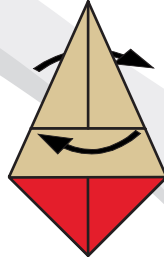
Diese Bastelanleitung erstellte Stephanie Meschke & Claudius Grünberg



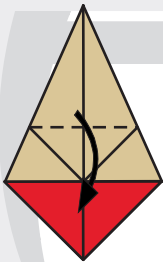
auf der Rückseite wiederholen



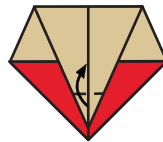
Flügel darunter schieben,
auf der Rückseite wiederholen



Vorder- und Rückseite
umklappen



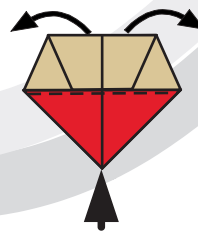
auf der Rückseite wiederholen



auf der Rückseite wiederholen



Darunter schieben, auf der
Rückseite wiederholen



Boden flach drücken und
dabei die Seiten
auseinander ziehen.

