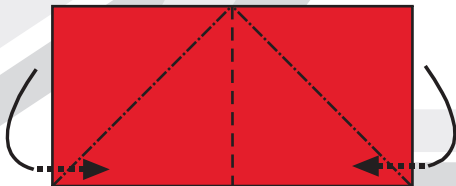
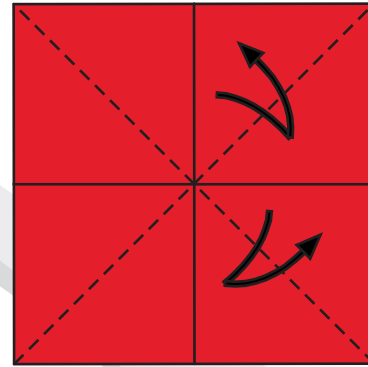
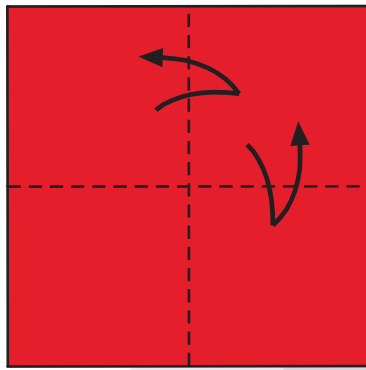


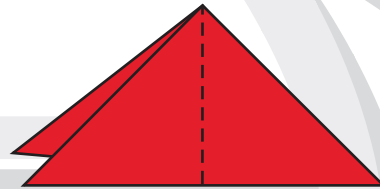
# Blüten-Lichterkette

Papiergröße 10x10 cm oder 15x15cm  
Transparentpapier

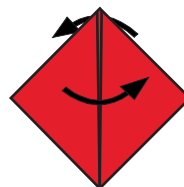
Diese Bastelanleitung erstellte Stephanie Meschke & Claudius Grünberg




Seiten nach innen falten  
(versenken)



zusammengeschobenes  
Dreieck



Schlage den einen Flügel nach  
rechts, Rückseite das gleiche



Falte die beiden Flügel so,  
das du sie ineinander zusammen  
schieben kannst



vorsichtig  
aufpusten



Dir vier Seitenflügel  
vorsichtig nach  
unten ziehen



Stülpe nun alle Blüten über die Birnchen der Lichterkette  
**Tipp:** Nutze eine Micro- Lichterkette oder eine LED-Lichterkette,  
die werden nicht heiß.

